INSTITUTO ÁGUA E TERRA

PARANÁ
GOVERNO DO ESTADO
SECRETARIA DO DESENVOLVIMENTO SUSTENTÁVEL

Informe Mineral 04/2026

COMERCIALIZAÇÃO DA ÁGUA MINERAL PRODUZIDA NO PARANÁ EM 2025 COM BASE NO RELATÓRIO ANUAL DE LAVRA – RAL (Série 2020 a 2025)

Curitiba
Agosto/2025

GOVERNO DO ESTADO DO PARANÁ

Carlos Massa Ratinho Júnior
Governador

SECRETARIA DO DESENVOLVIMENTO SUSTENTÁVEL – SEDEST

Everton Luiz da Costa Souza
Secretário

INSTITUTO ÁGUA E TERRA

Jose Volnei Bisognin
Diretor-Presidente

Amilcar Cavalcante Cabral
Diretoria de Gestão Territorial

Carlos Roberto Fernandes Pinto
Gerência de Geociências

Luciano Cordeiro de Loyola
Divisão de Geologia

INFORME MINERAL 04/2026

- ✓ COMERCIALIZAÇÃO DA ÁGUA MINERAL PRODUZIDA NO PARANÁ EM 2025 COM BASE NO RELATÓRIO ANUAL DE LAVRA – RAL (Série 2020 a 2025)

Equipe Técnica:

Marcos Vitor Fabro Dias
Geólogo

APRESENTAÇÃO

O presente informe trata da Comercialização da Água Mineral produzida no Paraná em 2025 - série 2020 a 2025, tendo como base a informação prestada pelos mineradores no Relatório Anual de Lavra – RAL, dados estes disponibilizados pela Agência Nacional de Mineração – ANM no Portal Brasileiro de Dados Abertos. Neste informe foram utilizados os dados disponibilizados em 25/06/2026.

https://dados.gov.br/dados/conjuntos-dados/anuario-mineral-brasileiro-amb

Mesmo considerando os eventuais ajustes e depurações realizados pelo corpo técnico da Agência Nacional de Mineração – ANM, ainda assim, a agência ressalta que pode haver inconsistências nas informações disponibilizadas, por sua fonte ser dados declaratórios.

O Relatório Anual de Lavra

O Relatório Anual de Lavra, também conhecido pela sigla RAL, é uma obrigação exigida pela legislação vigente. O documento deve ser entregue todos os anos à Agência Nacional de Mineração – ANM por todos os titulares ou arrendatários de títulos de lavra ou guia de utilização que atuam no país, estando em atividade ou não.

O Decreto nº 9.406, de 12 de junho de 2018 estabelece que o relatório anual das atividades realizadas no ano anterior deverá ser apresentado na forma estabelecida pela Agência Nacional de Mineração - ANM, observado o disposto no artigo 50 do Decreto-Lei nº 227, de 1967 (Código de Mineração).

> *Art. 50 O Relatório Anual das atividades realizadas no ano anterior deverá conter, entre outros, dados sobre os seguintes tópicos:*
>
> *I - Método de lavra, transporte e distribuição no mercado consumidor, das substâncias minerais extraídas;*
>
> *II - Modificações verificadas nas reservas, características das substâncias minerais produzidas, inclusive o teor mínimo economicamente compensador e a relação observada entre a substância útil e o estéril;*
>
> *III - Quadro mensal, em que figurem, pelo menos, os elementos de: produção, estoque, preço médio de venda, destino do produto bruto e do beneficiado, recolhimento do Imposto Único e o pagamento do Dízimo do proprietário;*
>
> *IV - Número de trabalhadores da mina e do beneficiamento;*
>
> *V - Investimentos feitos na mina e nos trabalhos de pesquisa;*
>
> *VI - Balanço anual da Empresa.*

ÁGUA MINERAL PRODUZIDA NO PARANÁ, ENVASADA E COMERCIALIZADA PARA CONSUMO EM 2025 - BASE NO RELATÓRIO ANUAL DE LAVRA – RAL (Série 2020 a 2025)

A Água Mineral envasada e comercializada para o consumo informada no Relatório Anual de Lavra - RAL vem subdividida pelo tipo de embalagem: Garrafão, Garrafa Plástica, Copo, Garrafa de Vidro e Outras Embalagens, assim como informa a água Transferida para Composição de Produtos Industrializados.

Quantidade de Água Mineral Comercializada

Em 2025 os produtores paranaenses de Água Mineral comercializaram 526,99 milhões de litros, um aumento de 8,0% em relação a 2024 (487,73 milhões).

O predomínio é a comercialização de Água Mineral em Garrafa Plástica, seguida de Garrafão, da Transferida para Composição de Produtos Industrializados, em Copo e em Outras Embalagens.

De 2024 para 2025 a Água Mineral comercializada em Garrafa Plástica passou de 193,47 para 218,92 milhões de litros, um crescimento de 13,2%, a comercializada em Garrafão passou de 189,19 para 180,16 milhões de litros, um decréscimo de 4,8%, a Transferida para Composição de Produtos Industrializados passou de 98,42 para 120,83 milhões de litros, crescimento de 22,8%, já a comercializada em copo ficou praticamente estável, passando de 6,65 para 6,64 milhões de litros.

Quantidade de Água Mineral Produzida e Comercializada no Paraná de 2020 a 2025 - por embalagem / destino (em litros)

Ano Base	Garrafa Plástica	Garrafão	Copo	Outras Embalagens	Composição de Produtos Industrializados	TOTAL
2020	104.850.841,3	154.598.669,0	3.810.013,8	0,0	42.958.059,5	**306.217.583,6**
2021	131.171.381,3	163.083.156,8	4.817.462,8	1.600.000,0	50.779.714,9	**351.451.715,8**
2022	128.198.349,2	155.939.262,0	5.940.302,7	4.676.000,0	52.138.282,6	**346.892.196,5**
2023	148.478.874,6	163.299.544,9	6.298.940,4	176.000,0	60.614.438,0	**378.867.797,9**
2024	193.466.626,4	189.194.712,4	6.649.130,9	0,0	98.423.115,2	**487.733.584,9**
2025	218.924.185,9	180.163.425,7	6.641.392,4	431.409,6	120.827.238,4	**526.987.652,0**
% 24/25	*13,2*	*-4,8*	*-0,1*		*22,8*	*8,0*

Fonte: Portal Brasileiro de Dados Abertos https://dados.gov.br/dados/conjuntos-dados/anuario-mineral-brasileiro-amb, dados disponibilizados em 25/06/2026.
Nota: Discrepância de valores em relação a outras séries históricas é função de correções promovidas pela Agência Nacional de Mineração (ANM)

Quantidade de Água Mineral Produzida e Comercializada no Paraná de 2020 a 2025 - por embalagem / destino (em litros)

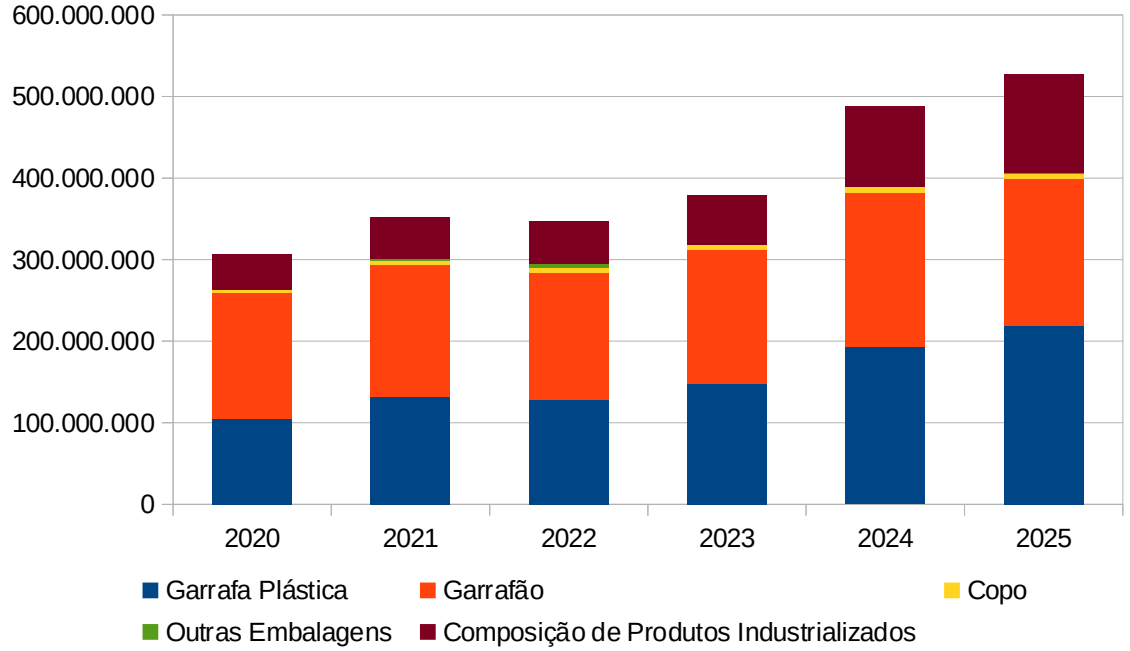

Fonte: Portal Brasileiro de Dados Abertos https://dados.gov.br/dados/conjuntos-dados/anuario-mineral-brasileiro-amb, dados disponibilizados em 25/06/2026.

Quantidade de Água Mineral Produzida e Comercializada no Paraná de 2020 a 2025 - por embalagem / destino (em litros)

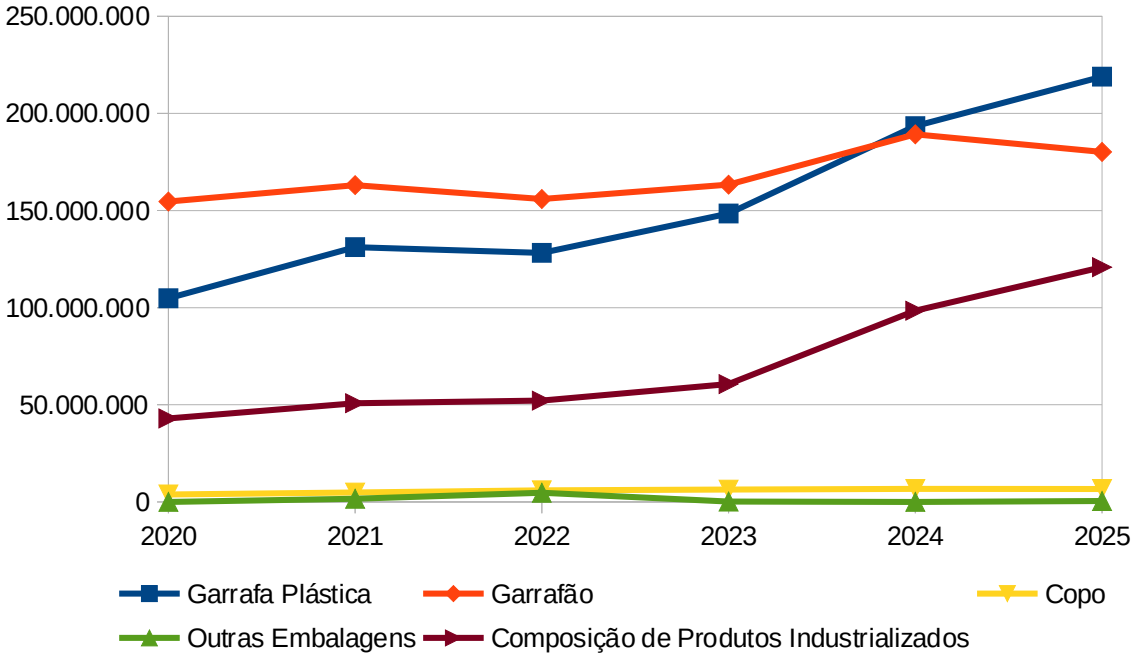

Fonte: Portal Brasileiro de Dados Abertos https://dados.gov.br/dados/conjuntos-dados/anuario-mineral-brasileiro-amb, dados disponibilizados em 25/06/2026.

Participação Percentual na Quantidade Comercializada por Tipo de Embalagem em 2025

Em 2025 a participação percentual no total da quantidade de Água Mineral produzida e comercializada no Paraná, por tipo de embalagens, foi: Garrafa Plástica (41,5%), seguida de Garrafões (34,2%) e das Transferidas para Composição de Produtos Industrializados (22,9%). A quantidade comercializada em Copo foi pouco expressiva com participação de 1,3%, assim como de Água Mineral em Outras Embalagens 0,1%.

A dinâmica na participação percentual no total da quantidade de água mineral comercializada de 2020 para 2025, teve o seguinte comportamento: em Garrafão decresceu de 50,5% para 34,2%; a comercializada em Garrafa Plástica cresceu de 34,2% para 41,5% e a Transferida para Composição de Produtos Industrializados cresceu de 14,0% para 22,9%.

Participação Percentual na Quantidade de Água Mineral Produzida e Comercializada no Paraná de 2020 a 2025 – por embalagem / destino (em %)

Ano Base	Garrafa Plástica	Garrafão	Copo	Outras Embalagens	Composição de Produtos Industrializados	TOTAL
2020	34,2	50,5	1,2	0,0	14,0	100,0
2021	37,3	46,4	1,4	0,5	14,4	100,0
2022	37,0	45,0	1,7	1,3	15,0	100,0
2023	39,2	43,1	1,7	0,0	16,0	100,0
2024	39,7	38,8	1,4	0,0	20,2	100,0
2025	41,5	34,2	1,3	0,1	22,9	100,0

Fonte: Portal Brasileiro de Dados Abertos https://dados.gov.br/dados/conjuntos-dados/anuario-mineral-brasileiro-amb, dados disponibilizados em 25/06/2026.

Participação Percentual na Quantidade de Água Mineral Produzida e Comercializada no Paraná de 2020 a 2025 – por embalagem / destino (em %)

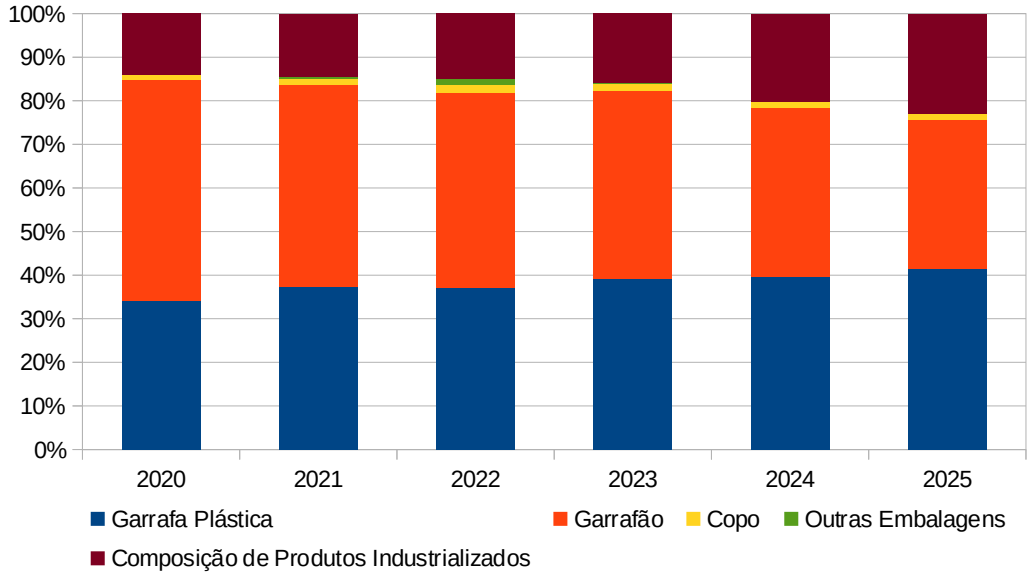

Fonte: Portal Brasileiro de Dados Abertos https://dados.gov.br/dados/conjuntos-dados/anuario-mineral-brasileiro-amb, dados disponibilizados em 25/06/2026.

Valor de Comercialização da Água Mineral

Em 2025, o Valor de Comercialização da Água Mineral produzida no Paraná nas diferentes embalagens e transferidas para composição de produtos industrializados foi de R$ 415,39 milhões, um crescimento de 13,8% em relação a 2024 (365,02 milhões).

Em termos de valor, a maior participação em 2025 foi a da água mineral comercializada em Garrafa Plástica com R$ 327,81 milhões, um crescimento de 16,1% em relação a 2024 (R$ 282,41 milhões). Na sequência tivemos a comercialização da água mineral em Garrafão com R$ 60,84 milhões, um crescimento de 4,1% em relação a 2024 (R$ 58,42 milhões), e da água mineral em copo, com crescimento de 4,2%, passando de R$ 13,33 milhões em 2024 para R$ 13,89 milhões em 2025. A água mineral Transferida para a Composição de Produtos Industrializados foi a única com decréscimo (- 6,1%), passando de R$ 10,87 milhões em 2024 para R$ 10,20 milhões em 2025.

Valor de Comercialização da Água Mineral Produzida no Paraná de 2020 a 2025 – por embalagem / destino (em R$ 1,00)

Ano Base	Garrafa Plástica	Garrafão	Copo	Outras Embalagens	Composição de Produtos Industrializados	TOTAL
2020	112.339.187,1	39.869.490,6	4.936.941,3	0,0	3.066.051,9	**160.211.670,8**
2021	143.281.537,8	43.766.561,9	6.350.434,0	22.400,0	4.305.829,6	**197.726.763,3**
2022	173.578.911,8	47.764.799,6	15.684.832,8	70.140,0	4.344.912,0	**241.443.596,2**
2023	212.866.103,0	60.187.161,2	12.960.313,0	0,0	4.248.474,6	**290.262.051,8**
2024	282.410.563,3	58.416.747,2	13.327.186,6	0,0	10.868.278,4	**365.022.775,5**
2025	327.811.369,9	60.836.646,0	13.892.573,2	2.645.218,7	10.200.720,9	**415.386.528,6**
% 24/25	***16,1***	***4,1***	***4,2***		***-6,1***	***13,8***

Fonte: Portal Brasileiro de Dados Abertos https://dados.gov.br/dados/conjuntos-dados/anuario-mineral-brasileiro-amb, dados disponibilizados em 25/06/2026.
Nota: Discrepância de valores em relação a outras séries históricas é função de correções promovidas pela Agência Nacional de Mineração (ANM)

Valor de Comercialização da Água Mineral Produzida no Paraná de 2020 a 2025 – por embalagem / destino (em R$ 1,00)

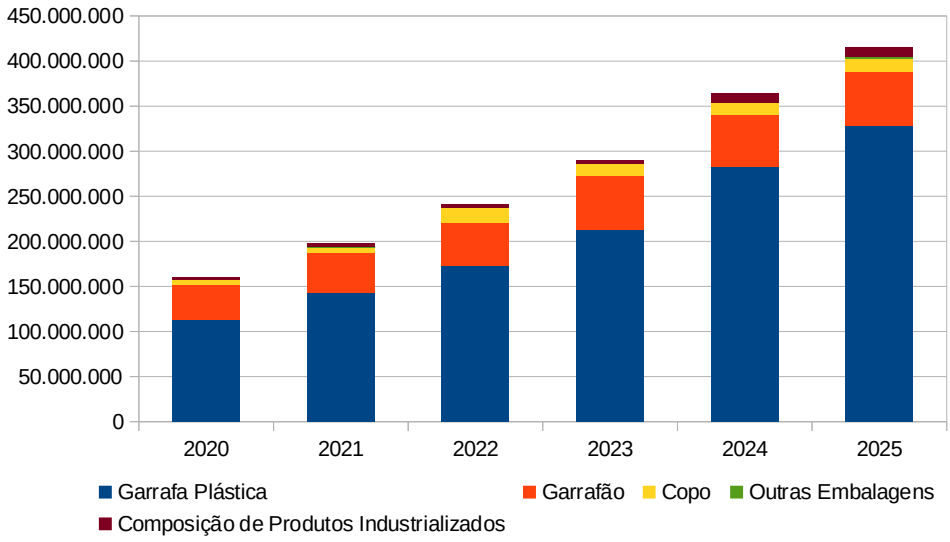

Fonte: Portal Brasileiro de Dados Abertos https://dados.gov.br/dados/conjuntos-dados/anuario-mineral-brasileiro-amb, dados disponibilizados em 25/06/2026.

Valor de Comercialização da Água Mineral Produzida no Paraná de 2020 a 2025 – por embalagem / destino (em R$ 1,00)

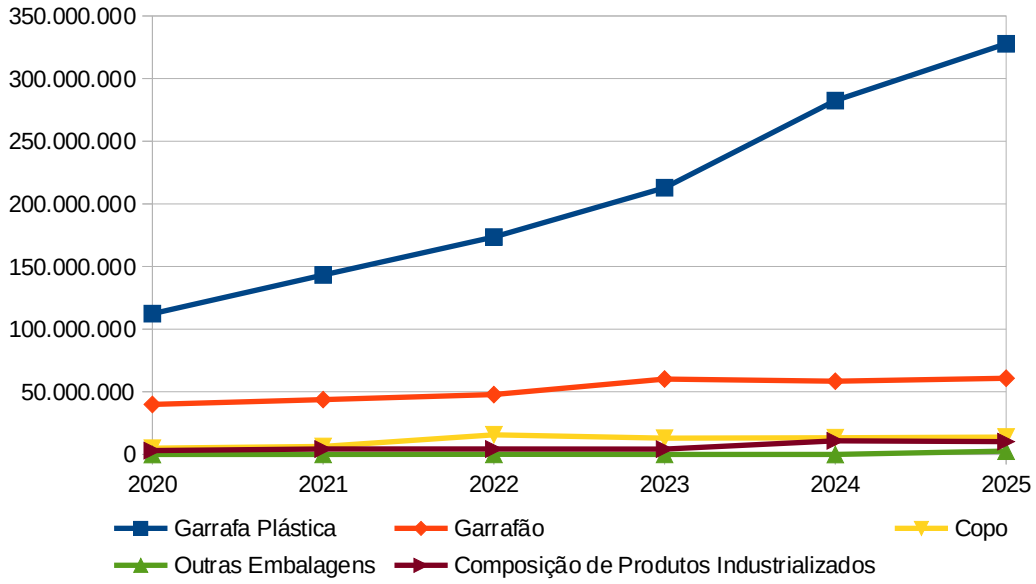

Fonte: Portal Brasileiro de Dados Abertos https://dados.gov.br/dados/conjuntos-dados/anuario-mineral-brasileiro-amb, dados disponibilizados em 25/06/2026.

Valor de Comercialização da Água Mineral Produzida no Paraná em Copo, Outras Embalagens e da Transferida para Composição de Produtos Industrializados de 2020 a 2025 (em R$ 1,00)

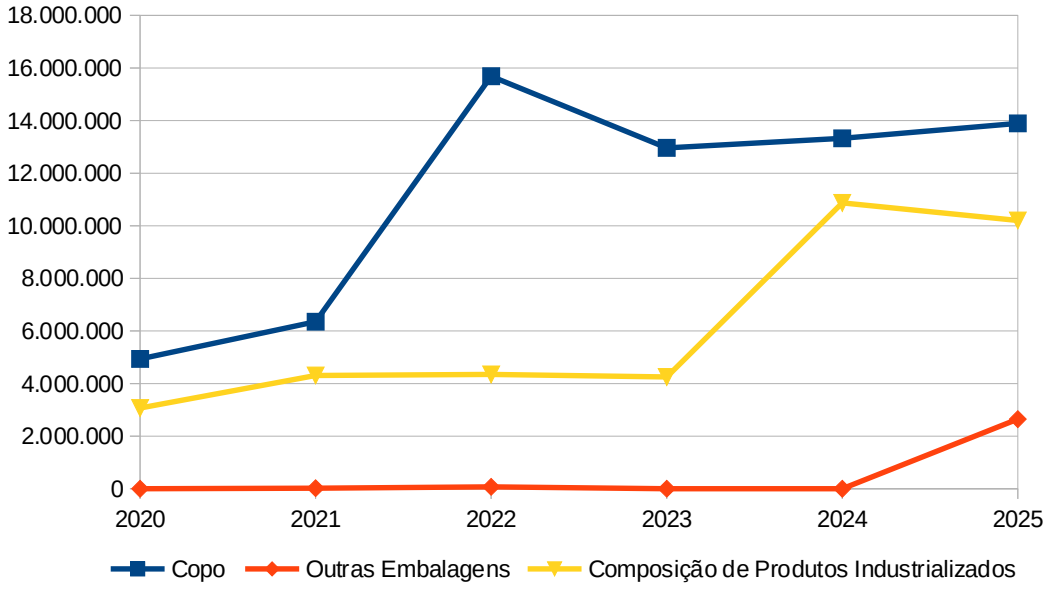

Fonte: Portal Brasileiro de Dados Abertos https://dados.gov.br/dados/conjuntos-dados/anuario-mineral-brasileiro-amb, dados disponibilizados em 25/06/2026.

Participação Percentual no Valor de Comercialização por Embalagem

As águas minerais produzidas e comercializadas em Garrafa Plástica predominam amplamente com participação de 78,9% no valor total de comercialização em 2025. Na sequência temos a comercializada em Garrafão com 14,6%, em copo 3,3%, a

Transferidas para Composição de Produtos Industrializados com 2,5% e Outras Embalagens com 0,6%.

Participação Percentual no Valor de Comercialização da Água Mineral Produzida no Paraná de 2020 a 2025 – por embalagem / destino (em %)

Ano Base	Garrafa Plástica	Garrafão	Copo	Outras Embalagens	Composição de Produtos Industrializados	TOTAL
2020	70,1	24,9	3,1	0,0	1,9	100,0
2021	72,5	22,1	3,2	0,0	2,2	100,0
2022	71,9	19,8	6,5	0,0	1,8	100,0
2023	73,3	20,7	4,5	0,0	1,5	100,0
2024	77,4	16,0	3,7	0,0	3,0	100,0
2025	78,9	14,6	3,3	0,6	2,5	100,0

Fonte: Portal Brasileiro de Dados Abertos https://dados.gov.br/dados/conjuntos-dados/anuario-mineral-brasileiro-amb, dados disponibilizados em 25/06/2026.

Participação Percentual no Valor de Comercialização da Água Mineral Produzida no Paraná de 2020 a 2025 - por embalagem / destino

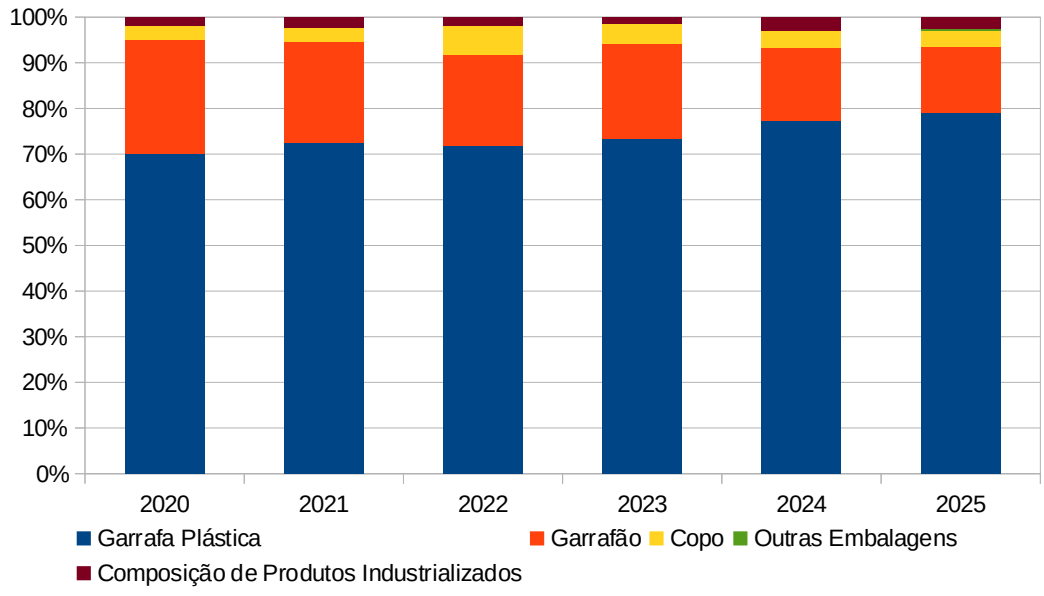

Fonte: Portal Brasileiro de Dados Abertos https://dados.gov.br/dados/conjuntos-dados/anuario-mineral-brasileiro-amb

PREÇO MÉDIO DA ÁGUA MINERAL PRODUZIDA E COMERCIALIZADA NO PARANÁ

De 2024 a 2025, o preço médio geral da Água Mineral produzida e comercializada no Paraná, nas diferentes embalagens mais a transferida para composição de produtos industrializados, teve um crescimento de 5,3%, passando de R$ 0,75/l para R$ 0,79/l.

O maior aumento no preço médio da Água Mineral produzida e comercializada no Paraná de 2024 para 2025 foi em Garrafão, com um aumento de 9,4%, passando de R$

0,31/l para R$ 0,34/l, seguida da comercializada em Copo, com aumento de 4,4% (de R$ 2,00/l para R$ 2,09/l).

A Água Mineral Transferida para Composição de Produtos Industrializados teve um decréscimo de 23,5%, passando de R$ 0,11/l em 2024 para R$ 0,08/l em 2025.

O maior preço médio da Água Mineral comercializada no Paraná em 2025 foi a realizada em Outras embalagens (R$ 6,13/l), seguida dá em Copo (R$ 2,09/l), da comercializada em Garrafa Plástica (R$ 1,50/l) e da comercializada em Garrafão (R$ 0,34/l). O menor preço médio foi a Transferida para Composição de Produtos Industrializados (R$ 0,08/l). A média geral de comercialização ficou em R$ 0,79/l em 2025.

Preço Médio da Água Mineral Produzida e Comercializada no Paraná de 2020 a 2025 – por embalagem / destino (em R$/l)

Ano Base	Garrafa Plástica	Garrafão	Copo	Outras Embalagens	Composição de Produtos Industrializados	Preço Médio Geral
2020	1,07	0,26	1,30		0,07	0,52
2021	1,09	0,27	1,32	0,01	0,08	0,56
2022	1,35	0,31	2,64	0,02	0,08	0,70
2023	1,43	0,37	2,06	0,00	0,07	0,77
2024	1,46	0,31	2,00		0,11	0,75
2025	1,50	0,34	2,09	6,13	0,08	0,79
%24/25	2,6	9,4	4,4		-23,5	5,3

Fonte: Portal Brasileiro de Dados Abertos https://dados.gov.br/dados/conjuntos-dados/anuario-mineral-brasileiro-amb, dados disponibilizados em 25/06/2026.

Comportamento do Preço Médio de Comercialização da Água Mineral Produzida no Paraná de 2020 a 2025 – (em R$/l)

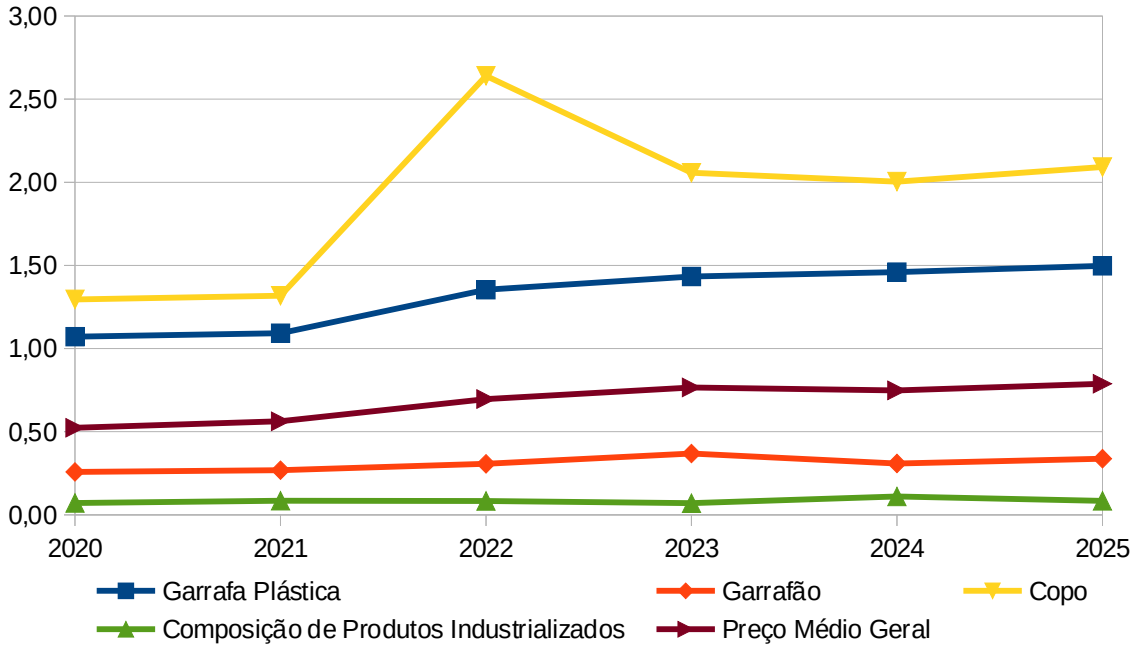

Fonte: Portal Brasileiro de Dados Abertos https://dados.gov.br/dados/conjuntos-dados/anuario-mineral-brasileiro-amb, dados disponibilizados em 25/06/2026.

COMPENSAÇÃO FINANCEIRA PELA EXPLORAÇÃO DA ÁGUA MINERAL NO PARANÁ EM 2025

A constituição assegura aos estados, ao Distrito Federal e aos municípios, bem como a órgãos da administração direta da União, participação no resultado da exploração de recursos minerais no respectivo território, plataforma continental, mar territorial ou zona econômica exclusiva, ou compensação financeira por essa exploração, conforme § 1º art. 20 da Constituição Federal.

Compensação Financeira pela Exploração da Água Mineral para Consumo e Balneários

No aproveitamento econômico da água mineral, envasada ou não, para fins de consumo direto, a alíquota da Compensação Financeira pela Exploração de Água Mineral é de 1% e a base para cálculo da Compensação Financeira é a receita bruta de venda, deduzidos os tributos incidentes sobre sua comercialização, pagos ou compensados, de acordo com os respectivos regimes tributários.

No aproveitamento econômico de água mineral para fins balneários, a alíquota da Compensação Financeira incidi sobre o valor do banho, caso haja especificação do preço do banho, ou, na hipótese de o preço do banho não estar especificado, sobre 8,91% (oito inteiros e noventa e um centésimo por cento) da receita bruta mensal do estabelecimento do titular, deduzidos os tributos incidentes sobre sua comercialização, pagos ou compensados, de acordo com os respectivos regimes tributários. (Incluído pela Lei nº 13 540, de 2017) [1]

Da Compensação Financeira pela Exploração de Recursos Minerais – CFEM arrecadada, o município produtor é o maior beneficiário e fica com 60% dos recursos, o estado produtor com 15%, os municípios afetados com 15% e demais órgãos da União com 10%.

Compete à Agência Nacional de Mineração - ANM promover a gestão, bem como a regulação e a fiscalização das atividades para o aproveitamento dos recursos minerais no País, competindo-lhe arrecadar e cobrar a Compensação Financeira pela Exploração de Recursos Minerais (CFEM).

---

[1] - **LEI Nº 8.001, DE 13 DE MARÇO DE 1990.**

Art. 2º As alíquotas da Compensação Financeira pela Exploração de Recursos Minerais (CFEM) serão aquelas constantes do Anexo desta Lei, observado o limite de 4% (quatro por cento), e incidirão: (Redação dada pela Lei nº 13 540, de 2017)

I - na venda, sobre a receita bruta da venda, deduzidos os tributos incidentes sobre sua comercialização; (Incluído pela Lei nº 13 540, de 2017)

II - no consumo, sobre a receita bruta calculada, considerado o preço corrente do bem mineral, ou de seu similar, no mercado local, regional, nacional ou internacional, conforme o caso, ou o valor de referência, definido a partir do valor do produto final obtido após a conclusão do respectivo processo de beneficiamento; (Vide Lei nº 13.540, de 2017)

III - nas exportações, sobre a receita calculada, considerada como base de cálculo, no mínimo, o preço parâmetro definido pela Secretaria da Receita Federal do Brasil do Ministério da Fazenda, com fundamento no art. 19-A da Lei nº 9.430, de 27 de dezembro de 1996, e na legislação complementar, ou, na hipótese de inexistência do preço parâmetro, será considerado o valor de referência, observado o disposto nos §§ 10 e 14 deste artigo; (Incluído pela Lei nº 13 540, de 2017) Vigência

...

§ 11. No aproveitamento econômico de água, envasada ou não, para fins de consumo direto, nos termos do Decreto-Lei nº 7.841, de 8 de agosto de 1945 (Código de Águas Minerais), a base para cálculo da CFEM será a receita bruta de venda, deduzidos os tributos incidentes sobre sua comercialização, pagos ou compensados, de acordo com os respectivos regimes tributários. (Incluído pela Lei nº 13 540, de 2017)

§ 12.No aproveitamento econômico de água mineral para fins balneários, a alíquota da CFEM incidirá sobre o valor do banho, caso haja especificação do preço do banho, ou, na hipótese de o preço do banho não estar especificado, sobre 8,91% (oito inteiros e noventa e um centésimos por cento) da receita bruta mensal do estabelecimento do titular, deduzidos os tributos incidentes sobre sua comercialização, pagos ou compensados, de acordo com os respectivos regimes tributários. (Incluído pela Lei nº 13 540, de 2017)

O pagamento da CFEM é realizado mensalmente até o último dia útil do segundo mês subsequente ao fato gerador, por boleto bancário disponível no sítio da Agência Nacional de Mineração (ANM), e é creditada aos beneficiários automaticamente, em contas-correntes específicas dos estados, Distrito Federal, municípios e órgãos da administração da união.

Considerando a exploração da Água Mineral no Paraná, envasada para consumo ou transferida para composição de produtos industrializados, acrescida da produzida pelas empresas de turismo para fins de balneabilidade e hotelaria, temos que: em 2025, foram 37 empresas que efetuaram recolhimento de Compensação Financeira pela Exploração da Água Mineral, realizados em 44 títulos minerários concedidos pela Agência Nacional de Mineração e licenciados pelo Instituto Água e Terra (IAT), abrangendo 31 municípios.

O Valor da Operação de Venda da Água Mineral, correspondente ao valor de comercialização (Valor de venda deduzidos os impostos de comercialização) sobre o qual é aplicada a alíquota da CFEM, teve um aumento de 14,4%, passando de R$ 341,28 milhões em 2024 para R$ 390,54 milhões em 2025.

A arrecadação da Compensação Financeira pela Exploração de Água Mineral no Paraná teve um aumento de 14,7% de 2024 para 2025, passando de R$ 3,05 milhões para R$ 3,50 milhões.

A Arrecadação da CFEM é bastante concentrada, com destaque para empresa Baggio & Baggio Ltda, em Quitandinha, que respondeu por 25,3% do total arrecadado em 2025, seguida da empresa Indústria e Comércio de Laticínios Pereira Ltda, em Toledo, com 13,6% e Jamra Administradora de Bens Próprios Ltda, em Foz do Iguaçu, com 9,8%. Essas 3 empresas responderam por 48,7% da CFEM arrecadada.

Existe uma correlação direta entre o Valor da Operação (Comercialização) e a Arrecadação da CFEM da Água Mineral, ambas com crescimento desde 2020. Os municípios que tiveram a maior participação na arrecadação da CFEM em 2025 foram: Quitandinha (25,3%), Toledo (13,6%), Foz do Iguaçu (9,8%), Campo Largo (7,5%), Almirante Tamandaré (6,8%), Capitão Leônidas Marques (4,1%), Iretama (4,1%) e Iguaraçu (4,0%), juntos estes municípios participaram com 75,2% da Arrecadação da CFEM.

Valor da Operação e Arrecadação de Compensação Financeira pela Exploração de Água Mineral no Paraná de 2020 a 2025 em R$ 1,00 e Crescimento Anual em %

	2020	2021	2022	2023	2024	2025
Valor da Operação (R$ 1,00)	89.737.699,37	140.638.007,76	199.563.818,35	242.027.660,66	341.275.574,63	390.535.112,02
Crescimento (%)	*-37,2*	*56,7*	*41,9*	*21,3*	*41,0*	*14,4*
CFEM (R$ 1,00)	841.727,10	1.342.074,62	1.864.048,35	2.216.615,65	3.050.670,06	3.500.237,45
Crescimento (%)	*-40,4*	*59,4*	*38,9*	*18,9*	*37,6*	*14,7*

Fonte: Portal de Dados Abertos - Arrecadação CFEM e https://dados.gov.br/dados/conjuntos-dados/anuario-mineral-brasileiro-amb, dados disponibilizados em 25/06/2026.
NOTA: Crescimento em relação ao ano anterior. Em 2019 o Valor da Operação foi de R$ 142.800.496,78 e o recolhimento da CFEM de R$ 1.411.786,27

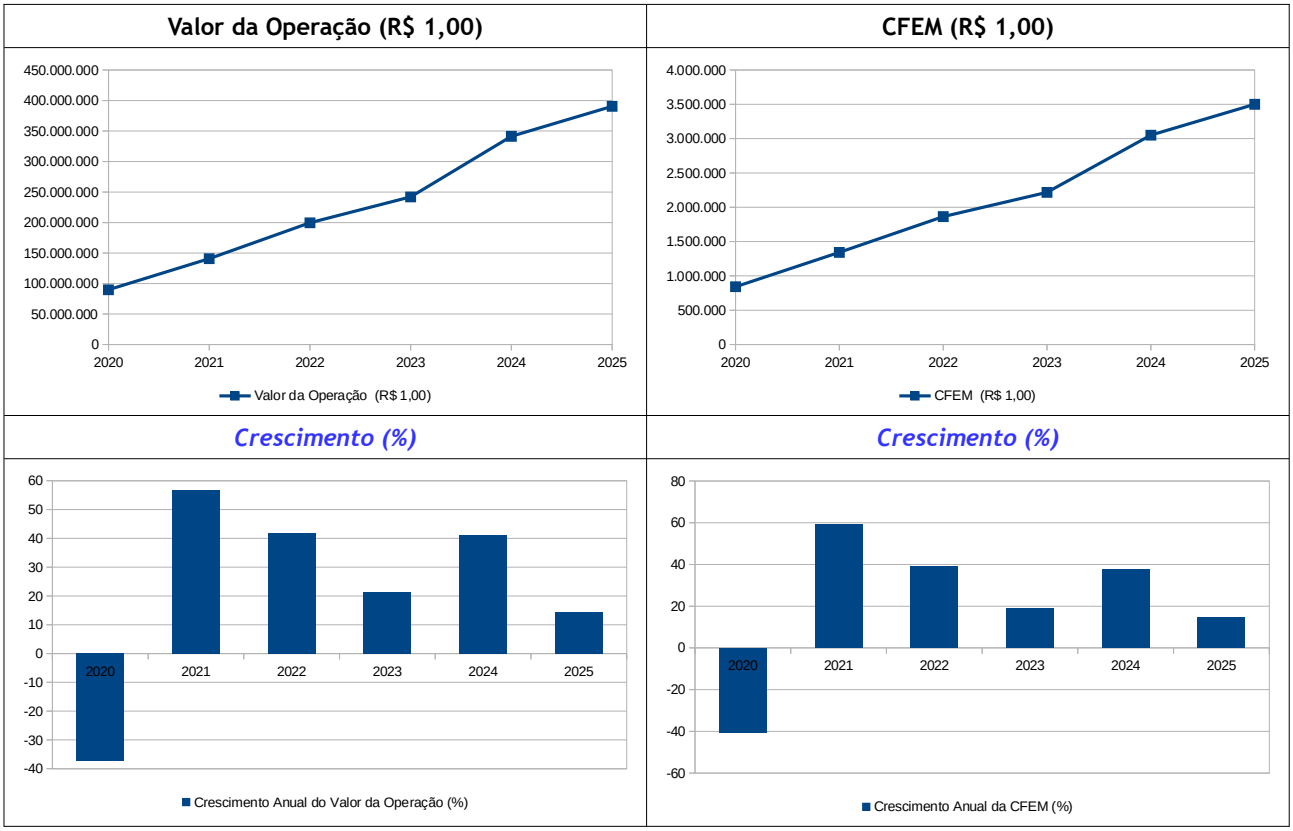

Fonte: ANM – Maiores_Arrecadadores CFEM, Anuario-Mineral-Brasileiro-AMB, Portal de Dados Abertos - Arrecadação CFEM e SIGMINE PARANÁ

Arrecadação de Compensação Financeira pela Exploração de Água Mineral no Paraná – por empresa e município de 2022 a 2025 - em R$ 1,00

EMPRESA	MUNICÍPIO	2022	2023	2024	2025	% 2025
BAGGIO & BAGGIO LTDA.	QUITANDINHA	616.673,0	647.674,3	790.305,2	884.711,4	25,3
INDUSTRIA E COMERCIO DE LATICINIOS PEREIRA LTDA	TOLEDO	270.788,1	309.237,4	462.349,8	476.091,5	13,6
JAMRA ADMINISTRADORA DE BENS PRÓPRIOS LTDA	FOZ DO IGUAÇU	173.287,2	233.237,7	268.521,5	344.245,6	9,8
CASSOLA MINERACAO E REFLORESTAMENTO LTDA	CAMPO LARGO	0,0	0,0	246.976,3	259.570,4	7,4
AGUA MINERAL TIMBU LTDA	ALMIRANTE TAMANDARÉ	120.033,8	144.391,6	213.681,0	238.669,4	6,8
JULIA ADAM EMPRESA DE MINERACAO E AGUAS S/A	IRETAMA	97.801,0	116.895,4	128.408,6	143.882,6	4,1
EXTRACAO DE AGUA MINERAL KLIN E SARTORI LTDA	CAP. LEONIDAS MARQUES	0,0	48.240,0	87.962,6	142.147,0	4,1
MINERADORA DE AGUAS GENEBRA LTDA.	IGUARAÇU	82.280,9	124.555,2	179.112,1	139.165,5	4,0
MINERADORA DE AGUA ANA ROSA LTDA	MARINGÁ	23.639,3	46.298,3	48.187,6	98.537,6	2,8
RECANTO PARK HOTEL LTDA	FOZ DO IGUAÇU	56.533,0	56.144,8	74.770,7	80.794,7	2,3
COMERCIO DE AGUA MINERAL SAO PEDRO LTDA	STO. ANT. DO SUDOESTE	50.189,8	47.548,3	92.054,6	74.944,2	2,1
AGUATIVA GOLF RESORT SA	CORNÉLIO PROCÓPIO	52.330,2	56.068,8	63.419,1	70.106,5	2,0
MINERADORA SYROS LTDA	PEABIRU	17.419,8	19.432,6	27.724,2	68.648,1	2,0
AGUA MINERAL CRISTAL AZUL LTDA	QUEDAS DO IGUAÇU				67.273,6	1,9
EMPRESA DE ÁGUA MINERAL ITAIPU LTDA.	MISSAL	45.794,8	69.410,7	52.582,2	57.785,8	1,7
EXPLORACAO DE AGUA MINERAL MILAGRE LTDA	IPIRANGA	2.253,5	0,0	0,0	57.011,2	1,6
MINERADORA E DISTRIBUIDORA DE AGUA MINERAL SAO JOSÉ LTDA	ROLÂNDIA	9.843,0	13.424,1	22.426,3	38.561,7	1,1
D' FONTE - INDUSTRIA, COMERCIO E DISTRIBUICAO DE BEBIDAS LTDA	ROLÂNDIA	55.524,3	69.254,0	65.647,0	37.388,4	1,1
IND. E COM. DE ÁGUA MINERAL HAVAI LTDA	SANTA HELENA	13.843,0	21.600,1	24.530,0	30.319,0	0,9
PURA INDÚSTRIA E COMÉRCIO DE ÁGUA MINERAL LTDA EPP	BOCAIUVA DO SUL	35.795,0	32.577,5	28.934,5	29.653,3	0,8
ÁGUA MINERAL ATIVA LTDA	CORNÉLIO PROCÓPIO	21.169,3	20.859,4	27.790,0	26.230,1	0,7
EMPRESA DE AGUAS PE DA SERRA LTDA	MORRETES	49.773,5	66.530,8	61.288,3	24.329,0	0,7
DIJKSTRA EXPLORADORA, ENVASADORA E COM. DE AGUA MINERAL LTDA	PONTA GROSSA	21.116,1	19.384,1	22.947,8	24.194,5	0,7
ÁGUAS MINERAIS ROLÂNDIA LTDA EPP. (1)	ROLÂNDIA				19.097,5	0,5
ESTANCIA HIDROTERMAL VERE LTDA	VERÊ	9.759,7	12.101,7	16.469,8	17.749,3	0,5
INBEB - INDUSTRIAL NORTE PARANAENSE DE BEBIDAS LTDA	LONDRINA	10.283,2	11.906,6	15.159,6	15.394,8	0,4
ESTAÇÃO DE ÁGUAS MINERAIS VALE DAS ARAUCÁRIAS LTDA	CASCAVEL	12.500,4	18.000,6	13.500,5	11.563,5	0,3
AGUA MINERAL SAO JOAO LTDA	OURIZONA	0,0	0,0	4.641,8	4.266,7	0,1
AGUA MINERAL PRATA DA SERRRA EIRELI - EPP	CAMPO LARGO	3.846,9	4.288,8	4.129,4	4.197,4	0,1
PRO TORK AGUA MINERAL LTDA	SIQUEIRA CAMPOS				3.796,7	0,1
ÁGUAS MINERAIS DORIZON LTDA ME	MALLET	1.378,2	1.735,9	1.918,0	3.011,2	0,1
BRASBIL COMERCIO E ENVASAMENTO DE ÁGUA MINERAL LTDA.	CÂNDIDO DE ABREU	1.353,5	1.166,5	1.228,2	1.904,6	0,1
MAESTRO AGUAS QUENTES DE BELTRAO LTDA	FRANCISCO BELTRÃO				1.904,6	0,1
HOTEL BOURBON DE FOZ DO IGUACU LTDA	FOZ DO IGUAÇU				1.333,8	0,0
MINERALIZADORA FONTE DE LUZ LTDA	PAIÇANDU	2.836,9	1.715,0	1.411,5	909,7	0,0
PARQUE DE ÁGUAS CANESTRARO LTDA.	FOZ DO JORDÃO	513,3	911,3	383,4	737,7	0,0
CALPAR COMÉRCIO DE CALCÁRIO LTDA.	CASTRO	209,2	169,7	185,6	109,2	0,0
INDÚSTRIA E COMÉRCIO DE ÁGUA MINERAL RADIANTE LTDA ME	GUARANIAÇU	4.692,6	1.066,3	592,4		0,0
ANILA THERMAS HOTEL LTDA EPP	FRANCISCO BELTRÃO	464,5	788,2	1.430,5		0,0
ÁGUA MINERAL NATURALE LTDA	ALMIRANTE TAMANDARÉ	121,4	0,0	0,0		0,0
AGUA MINERAL VALE ENCANTADO LTDA	BOCAIUVA DO SUL	0,0	0,0	0,0		0,0
INDUSTRIA E COMERCIO DE ALIMENTOS SAUDÁVEL LTDA	QUEDAS DO IGUAÇU	0,0	0,0	0,0		0,0
TOTAL		***1.864.048,4***	***2.216.615,7***	***3.050.670,1***	***3.500.237,5***	***100,0***
CRESCIMENTO em %		***38,9***	***18,9***	***37,6***	***14,7***	

Fonte: ANM – Maiores_Arrecadadores CFEM, Anuario-Mineral-Brasileiro-AMB, Portal de Dados Abertos - Arrecadação CFEM e SIGMINE PARANÁ

Valor da Operação na Arrecadação de Compensação Financeira pela Exploração de Água Mineral no Paraná – por empresa e município de 2022 a 2025 - em R$ 1,00

EMPRESA	MUNICÍPIO	2022	2023	2024	2025	% 2025
BAGGIO & BAGGIO LTDA.	QUITANDINHA	65.868.266,1	72.348.378,2	89.765.514,0	101.135.264,4	25,9
INDUSTRIA E COMERCIO DE LATICINIOS PEREIRA LTDA	TOLEDO	32.494.647,4	37.228.034,1	55.332.453,3	53.727.066,7	13,8
JAMRA ADMINISTRADORA DE BENS PRÓPRIOS LTDA	FOZ DO IGUAÇU	17.108.614,6	23.126.058,4	26.723.535,2	34.256.524,5	8,8
CASSOLA MINERACAO E REFLORESTAMENTO LTDA	CAMPO LARGO	0,0	0,0	27.885.274,9	29.417.332,5	7,5
AGUA MINERAL TIMBU LTDA	ALMIRANTE TAMANDARÉ	13.811.625,8	16.989.782,0	24.574.101,0	25.372.719,6	6,5
EXTRACAO DE AGUA MINERAL KLIN E SARTORI LTDA	CAP. LEONIDAS MARQUES	0,0	5.353.219,3	9.995.753,6	16.153.032,0	4,1
MINERADORA DE AGUAS GENEBRA LTDA.	IGUARAÇU	6.562.448,4	12.914.669,3	19.441.168,6	15.368.369,8	3,9
JULIA ADAM EMPRESA DE MINERACAO E AGUAS S/A	IRETAMA	9.682.874,4	11.586.081,5	12.737.241,6	14.297.009,9	3,7
EMPRESA DE AGUAS PE DA SERRA LTDA	MORRETES	5.480.527,1	8.670.537,0	10.207.205,8	10.288.694,7	2,6
MINERADORA DE AGUA ANA ROSA LTDA	MARINGÁ	2.686.283,9	4.761.444,9	4.818.760,1	9.849.317,4	2,5
MINERADORA SYROS LTDA	PEABIRU	1.770.634,4	2.030.054,4	2.909.423,6	9.450.244,7	2,4
RECANTO PARK HOTEL LTDA	FOZ DO IGUAÇU	6.179.558,6	6.146.121,9	8.185.083,4	8.844.527,1	2,3
COMERCIO DE AGUA MINERAL SAO PEDRO LTDA	STO. ANT. DO SUDOESTE	4.926.378,6	4.871.722,3	9.782.831,2	7.704.861,9	2,0
AGUA MINERAL CRISTAL AZUL LTDA	QUEDAS DO IGUAÇU				7.654.299,9	2,0
EMPRESA DE ÁGUA MINERAL ITAIPU LTDA.	MISSAL	5.126.883,4	8.504.313,1	6.845.700,9	7.148.300,1	1,8
AGUATIVA GOLF RESORT SA	CORNÉLIO PROCÓPIO	5.233.018,4	5.606.879,8	6.341.907,0	7.010.654,8	1,8
EXPLORACAO DE AGUA MINERAL MILAGRE LTDA	IPIRANGA	186.178,0	0,0	0,0	5.789.475,7	1,5
MINERADORA E DISTRIBUIDORA DE AGUA MINERAL SAO JOSÉ LTDA	ROLÂNDIA	1.010.711,4	1.491.653,2	2.558.228,3	4.394.556,9	1,1
D' FONTE - INDUSTRIA, COMERCIO E DISTRIBUICAO DE BEBIDAS LTDA	ROLÂNDIA	6.447.666,5	4.578.201,2	5.512.712,2	4.295.508,1	1,1
IND. E COM. DE ÁGUA MINERAL HAVAI LTDA	SANTA HELENA	1.414.789,3	2.337.431,2	2.698.694,4	3.388.548,0	0,9
PURA INDÚSTRIA E COMÉRCIO DE ÁGUA MINERAL LTDA EPP	BOCAIUVA DO SUL	3.793.094,4	3.468.035,4	3.061.082,7	3.131.574,2	0,8
ÁGUA MINERAL ATIVA LTDA	CORNÉLIO PROCÓPIO	2.116.930,1	2.085.942,0	2.779.002,0	2.623.011,0	0,7
DIJKSTRA EXPLORADORA, ENVASADORA E COM. DE AGUA MINERAL LTDA	PONTA GROSSA	2.222.936,6	2.040.314,3	2.429.608,8	2.538.634,2	0,7
ESTANCIA HIDROTERMAL VERE LTDA	VERÊ	1.574.725,4	1.582.539,0	2.155.343,8	1.925.453,5	0,5
INBEB - INDUSTRIAL NORTE PARANAENSE DE BEBIDAS LTDA	LONDRINA	1.028.321,2	1.190.621,7	1.513.603,6	1.530.794,2	0,4
ESTAÇÃO DE ÁGUAS MINERAIS VALE DAS ARAUCÁRIAS LTDA	CASCAVEL	1.420.500,0	2.045.520,0	1.534.140,0	1.202.220,0	0,3
AGUA MINERAL SAO JOAO LTDA	OURIZONA	0,0	0,0	446.824,9	432.868,5	0,1
AGUA MINERAL PRATA DA SERRRA EIRELI - EPP	CAMPO LARGO	318.984,0	337.757,8	340.911,4	347.320,3	0,1
PRO TORK AGUA MINERAL LTDA	SIQUEIRA CAMPOS				309.966,1	0,1
ÁGUAS MINERAIS DORIZON LTDA ME	MALLET	111.720,0	139.510,0	154.800,0	247.580,0	0,1
BRASBIL COMERCIO E ENVASAMENTO DE ÁGUA MINERAL LTDA.	CÂNDIDO DE ABREU	136.206,0	117.387,9	123.593,8	191.688,7	0,0
MAESTRO AGUAS QUENTES DE BELTRAO LTDA	FRANCISCO BELTRÃO	0,0	0,0	42.392,7	190.416,6	0,0
HOTEL BOURBON DE FOZ DO IGUACU LTDA	FOZ DO IGUAÇU				131.611,2	0,0
MINERALIZADORA FONTE DE LUZ LTDA	PAIÇANDU	252.907,0	196.964,8	165.579,5	112.968,0	0,0
PARQUE DE ÁGUAS CANESTRARO LTDA.	FOZ DO JORDÃO	44.545,0	75.230,0	34.520,0	61.860,0	0,0
CALPAR COMÉRCIO DE CALCÁRIO LTDA.	CASTRO	20.659,8	16.842,9	18.257,7	10.836,7	0,0
INDÚSTRIA E COMÉRCIO DE ÁGUA MINERAL RADIANTE LTDA ME	GUARANIAÇU	472.815,3	107.596,8	59.881,1		0,0
ANILA THERMAS HOTEL LTDA EPP	FRANCISCO BELTRÃO	46.231,3	78.816,5	100.443,7		0,0
ÁGUA MINERAL NATURALE LTDA	ALMIRANTE TAMANDARÉ	12.136,0	0,0	0,0		0,0
AGUA MINERAL VALE ENCANTADO LTDA	BOCAIUVA DO SUL	0,0	0,0	0,0		0,0
INDUSTRIA E COMERCIO DE ALIMENTOS SAUDAVEL LTDA	QUEDAS DO IGUAÇU	0,0	0,0	0,0		0,0
ÁGUAS MINERAIS ROLÂNDIA LTDA EPP.	ROLÂNDIA				0,0	0,0
TOTAL		***199.563.818,4***	***242.027.660,7***	***341.275.574,6***	***390.535.112,0***	***100,0***
CRESCIMENTO em %		***41,9***	***21,3***	***41,0***	***14,4***	

Fonte: ANM – Maiores_Arrecadadores CFEM,, Portal de Dados Abertos - Arrecadação CFEM e SIGMINE PARANÁ

Arrecadação de Compensação Financeira pela Exploração de Água Mineral no Paraná – por município e empresa de 2022 a 2025 - em R$ 1,00

EMPRESA	MUNICÍPIO	2022	2023	2024	2025	% 2025
AGUA MINERAL TIMBU LTDA	ALMIRANTE TAMANDARÉ	120.033,8	144.391,6	213.681,0	238.669,4	6,8
ÁGUA MINERAL NATURALE LTDA	ALMIRANTE TAMANDARÉ	121,4	0,0	0,0		0,0
PURA INDÚSTRIA E COMÉRCIO DE ÁGUA MINERAL LTDA EPP	BOCAIUVA DO SUL	35.795,0	32.577,5	28.934,5	29.653,3	0,8
AGUA MINERAL VALE ENCANTADO LTDA	BOCAIUVA DO SUL	0,0	0,0	0,0		0,0
CASSOLA MINERACAO E REFLORESTAMENTO LTDA	CAMPO LARGO	0,0	0,0	246.976,3	259.570,4	7,4
AGUA MINERAL PRATA DA SERRRA EIRELI - EPP	CAMPO LARGO	3.846,9	4.288,8	4.129,4	4.197,4	0,1
BRASBIL COMERCIO E ENVASAMENTO DE ÁGUA MINERAL LTDA.	CÂNDIDO DE ABREU	1.353,5	1.166,5	1.228,2	1.904,6	0,1
EXTRACAO DE AGUA MINERAL KLIN E SARTORI LTDA	CAP. LEONIDAS MARQUES	0,0	48.240,0	87.962,6	142.147,0	4,1
ESTAÇÃO DE ÁGUAS MINERAIS VALE DAS ARAUCÁRIAS LTDA	CASCAVEL	12.500,4	18.000,6	13.500,5	11.563,5	0,3
CALPAR COMÉRCIO DE CALCÁRIO LTDA.	CASTRO	209,2	169,7	185,6	109,2	0,0
AGUATIVA GOLF RESORT SA	CORNÉLIO PROCÓPIO	52.330,2	56.068,8	63.419,1	70.106,5	2,0
ÁGUA MINERAL ATIVA LTDA	CORNÉLIO PROCÓPIO	21.169,3	20.859,4	27.790,0	26.230,1	0,7
JAMRA ADMINISTRADORA DE BENS PRÓPRIOS LTDA	FOZ DO IGUAÇU	173.287,2	233.237,7	268.521,5	344.245,6	9,8
RECANTO PARK HOTEL LTDA	FOZ DO IGUAÇU	56.533,0	56.144,8	74.770,7	80.794,7	2,3
HOTEL BOURBON DE FOZ DO IGUACU LTDA	FOZ DO IGUAÇU				1.333,8	0,0
PARQUE DE ÁGUAS CANESTRARO LTDA.	FOZ DO JORDÃO	513,3	911,3	383,4	737,7	0,0
MAESTRO AGUAS QUENTES DE BELTRAO LTDA	FRANCISCO BELTRÃO				1.904,6	0,1
ANILA THERMAS HOTEL LTDA EPP	FRANCISCO BELTRÃO	464,5	788,2	1.430,5		0,0
INDÚSTRIA E COMÉRCIO DE ÁGUA MINERAL RADIANTE LTDA ME	GUARANIAÇU	4.692,6	1.066,3	592,4		0,0
MINERADORA DE AGUAS GENEBRA LTDA.	IGUARAÇU	82.280,9	124.555,2	179.112,1	139.165,5	4,0
EXPLORACAO DE AGUA MINERAL MILAGRE LTDA	IPIRANGA	2.253,5	0,0	0,0	57.011,2	1,6
JULIA ADAM EMPRESA DE MINERACAO E AGUAS S/A	IRETAMA	97.801,0	116.895,4	128.408,6	143.882,6	4,1
INBEB - INDUSTRIAL NORTE PARANAENSE DE BEBIDAS LTDA	LONDRINA	10.283,2	11.906,6	15.159,6	15.394,8	0,4
ÁGUAS MINERAIS DORIZON LTDA ME	MALLET	1.378,2	1.735,9	1.918,0	3.011,2	0,1
MINERADORA DE AGUA ANA ROSA LTDA	MARINGÁ	23.639,3	46.298,3	48.187,6	98.537,6	2,8
EMPRESA DE ÁGUA MINERAL ITAIPU LTDA.	MISSAL	45.794,8	69.410,7	52.582,2	57.785,8	1,7
EMPRESA DE AGUAS PE DA SERRA LTDA	MORRETES	49.773,5	66.530,8	61.288,3	24.329,0	0,7
AGUA MINERAL SAO JOAO LTDA	OURIZONA	0,0	0,0	4.641,8	4.266,7	0,1
MINERALIZADORA FONTE DE LUZ LTDA	PAIÇANDU	2.836,9	1.715,0	1.411,5	909,7	0,0
MINERADORA SYROS LTDA	PEABIRU	17.419,8	19.432,6	27.724,2	68.648,1	2,0
DIJKSTRA EXPLORADORA, ENVASADORA E COM. DE AGUA MINERAL LTDA	PONTA GROSSA	21.116,1	19.384,1	22.947,8	24.194,5	0,7
AGUA MINERAL CRISTAL AZUL LTDA	QUEDAS DO IGUAÇU				67.273,6	1,9
INDUSTRIA E COMERCIO DE ALIMENTOS SAUDÁVEL LTDA	QUEDAS DO IGUAÇU	0,0	0,0	0,0		0,0
BAGGIO & BAGGIO LTDA.	QUITANDINHA	616.673,0	647.674,3	790.305,2	884.711,4	25,3
MINERADORA E DISTRIBUIDORA DE AGUA MINERAL SAO JOSÉ LTDA	ROLÂNDIA	9.843,0	13.424,1	22.426,3	38.561,7	1,1
D' FONTE - INDUSTRIA, COMERCIO E DISTRIBUICAO DE BEBIDAS LTDA	ROLÂNDIA	55.524,3	69.254,0	65.647,0	37.388,4	1,1
ÁGUAS MINERAIS ROLÂNDIA LTDA EPP. (1)	ROLÂNDIA				19.097,5	0,5
IND. E COM. DE ÁGUA MINERAL HAVAI LTDA	SANTA HELENA	13.843,0	21.600,1	24.530,0	30.319,0	0,9
PRO TORK AGUA MINERAL LTDA	SIQUEIRA CAMPOS				3.796,7	0,1
COMERCIO DE AGUA MINERAL SAO PEDRO LTDA	STO. ANT. DO SUDOESTE	50.189,8	47.548,3	92.054,6	74.944,2	2,1
INDUSTRIA E COMERCIO DE LATICINIOS PEREIRA LTDA	TOLEDO	270.788,1	309.237,4	462.349,8	476.091,5	13,6
ESTANCIA HIDROTERMAL VERE LTDA	VERÊ	9.759,7	12.101,7	16.469,8	17.749,3	0,5
TOTAL		***1.864.048,4***	***2.216.615,7***	***3.050.670,1***	***3.500.237,5***	***100,0***
CRESCIMENTO em %		***38,9***	***18,9***	***37,6***	***14,7***	

Fonte: ANM – Maiores_Arrecadadores CFEM,, Portal de Dados Abertos - Arrecadação CFEM e SIGMINE PARANÁ

Valor da Operação na Arrecadação de Compensação Financeira pela Exploração de Água Mineral no Paraná – por município e empresa de 2022 a 2025 - em R$ 1,00

EMPRESA	MUNICÍPIO	2022	2023	2024	2025	% 2025
AGUA MINERAL TIMBU LTDA	ALMIRANTE TAMANDARÉ	13.811.625,8	16.989.782,0	24.574.101,0	25.372.719,6	6,5
ÁGUA MINERAL NATURALE LTDA	ALMIRANTE TAMANDARÉ	12.136,0	0,0	0,0		0,0
PURA INDÚSTRIA E COMÉRCIO DE ÁGUA MINERAL LTDA EPP	BOCAIUVA DO SUL	3.793.094,4	3.468.035,4	3.061.082,7	3.131.574,2	0,8
AGUA MINERAL VALE ENCANTADO LTDA	BOCAIUVA DO SUL	0,0	0,0	0,0		0,0
CASSOLA MINERACAO E REFLORESTAMENTO LTDA	CAMPO LARGO	0,0	0,0	27.885.274,9	29.417.332,5	7,5
AGUA MINERAL PRATA DA SERRRA EIRELI - EPP	CAMPO LARGO	318.984,0	337.757,8	340.911,4	347.320,3	0,1
BRASBIL COMERCIO E ENVASAMENTO DE ÁGUA MINERAL LTDA.	CÂNDIDO DE ABREU	136.206,0	117.387,9	123.593,8	191.688,7	0,0
EXTRACAO DE AGUA MINERAL KLIN E SARTORI LTDA	CAP. LEÔNIDAS MARQUES	0,0	5.353.219,3	9.995.753,6	16.153.032,0	4,1
ESTAÇÃO DE ÁGUAS MINERAIS VALE DAS ARAUCÁRIAS LTDA	CASCAVEL	1.420.500,0	2.045.520,0	1.534.140,0	1.202.220,0	0,3
CALPAR COMÉRCIO DE CALCÁRIO LTDA.	CASTRO	20.659,8	16.842,9	18.257,7	10.836,7	0,0
AGUATIVA GOLF RESORT SA	CORNÉLIO PROCÓPIO	5.233.018,4	5.606.879,8	6.341.907,0	7.010.654,8	1,8
ÁGUA MINERAL ATIVA LTDA	CORNÉLIO PROCÓPIO	2.116.930,1	2.085.942,0	2.779.002,0	2.623.011,0	0,7
JAMRA ADMINISTRADORA DE BENS PRÓPRIOS LTDA	FOZ DO IGUAÇU	17.108.614,6	23.126.058,4	26.723.535,2	34.256.524,5	8,8
RECANTO PARK HOTEL LTDA	FOZ DO IGUAÇU	6.179.558,6	6.146.121,9	8.185.083,4	8.844.527,1	2,3
HOTEL BOURBON DE FOZ DO IGUACU LTDA	FOZ DO IGUAÇU				131.611,2	0,0
PARQUE DE ÁGUAS CANESTRARO LTDA.	FOZ DO JORDÃO	44.545,0	75.230,0	34.520,0	61.860,0	0,0
MAESTRO AGUAS QUENTES DE BELTRAO LTDA	FRANCISCO BELTRÃO	0,0	0,0	42.392,7	190.416,6	0,0
ANILA THERMAS HOTEL LTDA EPP	FRANCISCO BELTRÃO	46.231,3	78.816,5	100.443,7		0,0
INDÚSTRIA E COMÉRCIO DE ÁGUA MINERAL RADIANTE LTDA ME	GUARANIAÇU	472.815,3	107.596,8	59.881,1		0,0
MINERADORA DE AGUAS GENEBRA LTDA.	IGUARAÇU	6.562.448,4	12.914.669,3	19.441.168,6	15.368.369,8	3,9
EXPLORACAO DE AGUA MINERAL MILAGRE LTDA	IPIRANGA	186.178,0	0,0	0,0	5.789.475,7	1,5
JULIA ADAM EMPRESA DE MINERACAO E AGUAS S/A	IRETAMA	9.682.874,4	11.586.081,5	12.737.241,6	14.297.009,9	3,7
INBEB - INDUSTRIAL NORTE PARANAENSE DE BEBIDAS LTDA	LONDRINA	1.028.321,2	1.190.621,7	1.513.603,6	1.530.794,2	0,4
ÁGUAS MINERAIS DORIZON LTDA ME	MALLET	111.720,0	139.510,0	154.800,0	247.580,0	0,1
MINERADORA DE AGUA ANA ROSA LTDA	MARINGÁ	2.686.283,9	4.761.444,9	4.818.760,1	9.849.317,4	2,5
EMPRESA DE ÁGUA MINERAL ITAIPU LTDA.	MISSAL	5.126.883,4	8.504.313,1	6.845.700,9	7.148.300,1	1,8
EMPRESA DE AGUAS PE DA SERRA LTDA	MORRETES	5.480.527,1	8.670.537,0	10.207.205,8	10.288.694,7	2,6
AGUA MINERAL SAO JOAO LTDA	OURIZONA	0,0	0,0	446.824,9	432.868,5	0,1
MINERALIZADORA FONTE DE LUZ LTDA	PAIÇANDU	252.907,0	196.964,8	165.579,5	112.968,0	0,0
MINERADORA SYROS LTDA	PEABIRU	1.770.634,4	2.030.054,4	2.909.423,6	9.450.244,7	2,4
DIJKSTRA EXPLORADORA, ENVASADORA E COM. DE AGUA MINERAL LTDA	PONTA GROSSA	2.222.936,6	2.040.314,3	2.429.608,8	2.538.634,2	0,7
AGUA MINERAL CRISTAL AZUL LTDA	QUEDAS DO IGUAÇU				7.654.299,9	2,0
INDUSTRIA E COMERCIO DE ALIMENTOS SAUDAVEL LTDA	QUEDAS DO IGUAÇU	0,0	0,0	0,0		0,0
BAGGIO & BAGGIO LTDA.	QUITANDINHA	65.868.266,1	72.348.378,2	89.765.514,0	101.135.264,4	25,9
MINERADORA E DISTRIBUIDORA DE AGUA MINERAL SAO JOSÉ LTDA	ROLÂNDIA	1.010.711,4	1.491.653,2	2.558.228,3	4.394.556,9	1,1
D' FONTE - INDUSTRIA, COMERCIO E DISTRIBUICAO DE BEBIDAS LTDA	ROLÂNDIA	6.447.666,5	4.578.201,2	5.512.712,2	4.295.508,1	1,1
ÁGUAS MINERAIS ROLÂNDIA LTDA EPP.	ROLÂNDIA				0,0	0,0
IND. E COM. DE ÁGUA MINERAL HAVAI LTDA	SANTA HELENA	1.414.789,3	2.337.431,2	2.698.694,4	3.388.548,0	0,9
PRO TORK AGUA MINERAL LTDA	SIQUEIRA CAMPOS				309.966,1	0,1
COMERCIO DE AGUA MINERAL SAO PEDRO LTDA	STO. ANT. DO SUDOESTE	4.926.378,6	4.871.722,3	9.782.831,2	7.704.861,9	2,0
INDUSTRIA E COMERCIO DE LATICINIOS PEREIRA LTDA	TOLEDO	32.494.647,4	37.228.034,1	55.332.453,3	53.727.066,7	13,8
ESTANCIA HIDROTERMAL VERE LTDA	VERÊ	1.574.725,4	1.582.539,0	2.155.343,8	1.925.453,5	0,5
TOTAL		***199.563.818,4***	***242.027.660,7***	***341.275.574,6***	***390.535.112,0***	***100,0***
CRESCIMENTO em %		***41,9***	***21,3***	***41,0***	***14,4***	

Fonte: ANM – Maiores_Arrecadadores CFEM,, Portal de Dados Abertos - Arrecadação CFEM e SIGMINE PARANÁ

Empresa, CNPJ, Município, Processo ANM, Ano, Arrecadação da CFEM de 2021 a 2025 em R$ 1,00

EMPRESA	CNPJ Titular	MUNICÍPIO	ANM	ANO	CFEM 2021	CFEM 2022	CFEM 2023	CFEM 2024	CFEM 2025
ÁGUA MINERAL ATIVA LTDA	80312358000199	CORNÉLIO PROCÓPIO	3255	1957	19.498,7	21.169,3	20.859,4	27.790,0	26.230,1
AGUA MINERAL CRISTAL AZUL LTDA	**3147186000102**	QUEDAS DO IGUAÇU	826046	2006					67.273,6
ÁGUA MINERAL NATURALE LTDA	4895649000179	ALMIRANTE TAMANDARÉ	826932	2001	141,9	121,4	0,0	0,0	
ÁGUA MINERAL PRATA DA SERRRA EIRELI - EPP	5930460000132	CAMPO LARGO	826275	2000	2.729,6	3.846,9	4.288,8	4.129,4	4.197,4
AGUA MINERAL SAO JOAO LTDA	**33040188000150**	OURIZONA	827043	2013			0,0	4.641,8	4.266,7
ÁGUA MINERAL TIMBU LTDA	76593409000120	ALMIRANTE TAMANDARÉ	806388	1973	94.323,2	120.033,8	144.391,6	213.681,0	238.669,4
ÁGUA MINERAL VALE ENCANTADO LTDA	6319786000190	BOCAIUVA DO SUL	826462	2001	41.524,1		0,0	0,0	
ÁGUAS MINERAIS DORIZON LTDA ME	78897022000193	MALLET	550	1942	88,6	1.378,2	1.735,9	1.918,0	3.011,2
ÁGUAS MINERAIS ROLÂNDIA LTDA EPP.	78439353000180	ROLÂNDIA	926711	2009					19.097,5
AGUATIVA GOLF RESORT SA	77424992000109	CORNÉLIO PROCÓPIO	826336	2007	36.833,8	52.330,2	56.068,8	63.419,1	70.106,5
ANILA THERMAS HOTEL LTDA EPP	5933797000101	FRANCISCO BELTRÃO	826401	2007	65,9	464,5	788,2	1.430,5	
BAGGIO & BAGGIO LTDA.	6218666000105	QUITANDINHA	826035	1997	423.202,3	616.673,0	647.674,3	790.305,2	884.711,4
BRASBIL COMERCIO E ENVASAMENTO DE ÁGUA MINERAL LTDA.	6325587000195	CÂNDIDO DE ABREU	826875	2001	1.195,6	1.353,5	1.166,5	1.228,2	1.904,6
CALPAR COMÉRCIO DE CALCÁRIO LTDA.	76109594000135	CASTRO	3759	1957	221,3	209,2	169,7	185,6	109,2
CASSOLA MINERACAO E REFLORESTAMENTO LTDA	76505296000164	CAMPO LARGO	4743	1940			0,0	246.976,3	259.570,4
COMERCIO DE ÁGUA MINERAL SÃO PEDRO LTDA	7695023000107	SANTO ANTÔNIO DO SUDOESTE	826343	2004	32.447,5	50.189,8	47.548,3	92.054,6	74.944,2
D' FONTE INDUSTRIA, COMERCIO E DISTRIBUIÇÃO DE BEBIDAS LTDA	5234988000177	ROLÂNDIA	820935	1981	58.903,6	55.524,3	69.254,0	65.647,0	37.388,4
D' FONTE INDUSTRIA, COMERCIO E DISTRIBUIÇÃO DE BEBIDAS LTDA	5234988000177	ROLÂNDIA	926711	2009	20.416,1				
DIJKSTRA EXPLORADORA, ENVASADORA E COM. DE AGUA MINERAL LTDA	4592210000177	PONTA GROSSA	826541	1999	10.371,3	21.116,1	19.384,1	22.947,8	24.194,5
EMPRESA DE ÁGUA MINERAL ITAIPU LTDA.	75761130000146	MISSAL	820808	1980	42.042,6	45.794,8	69.410,7	52.582,2	57.785,8
EMPRESA DE ÁGUAS PE DA SERRA LTDA	4879012000199	MORRETES	826386	2001	38.113,5	49.773,5	66.530,8	61.288,3	24.329,0
ESTAÇÃO DE ÁGUAS MINERAIS VALE DAS ARAUCÁRIAS LTDA	1846274000169	CASCAVEL	826373	1997	13.000,4	12.500,4	18.000,6	13.500,5	11.563,5
ESTANCIA HIDROTERMAL VERE LTDA	79862363000196	VERÊ	816989	1968	9.812,4	9.759,7	12.101,7	16.469,8	17.749,3
EXPLORAÇÃO DE ÁGUA MINERAL MILAGRE LTDA	4574643000108	IPIRANGA	826134	2001		2.253,5	0,0	0,0	57.011,2
EXTRACAO DE AGUA MINERAL KLIN E SARTORI LTDA	8284521000120	CAP. LEONIDAS MARQUES	826522	2010			48.240,0	87.962,6	142.147,0
HOTEL BOURBON DE FOZ DO IGUACU LTDA	77768943000193	FOZ DO IGUAÇU	826064	2003					1.333,8
INBEB - INDUSTRIAL NORTE PARANAENSE DE BEBIDAS LTDA	3485089000111	LONDRINA	826527	2001	10.974,7	10.283,2	11.906,6	15.159,6	15.394,8
IND. E COM. DE ÁGUA MINERAL HAVAI LTDA	7076379000162	SANTA HELENA	826046	2004	10.094,3	13.843,0	21.600,1	24.530,0	30.319,0
INDÚSTRIA E COMÉRCIO DE ÁGUA MINERAL RADIANTE LTDA ME	8676574000196	GUARANIAÇU	826146	2004	1.737,2	4.692,6	1.066,3	592,4	
INDUSTRIA E COMERCIO DE ALIMENTOS SAUDAVEL LTDA	5908908000111	QUEDAS DO IGUAÇU	826114	2006	24.603,1		0,0	0,0	
INDUSTRIA E COMERCIO DE LATICÍNIOS PEREIRA LTDA	72042286000189	TOLEDO	826653	2007	203.581,1	270.788,1	309.237,4	462.349,8	476.091,5
JAMRA ADMINISTRADORA DE BENS PRÓPRIOS LTDA	3231689000153	FOZ DO IGUAÇU	826114	1999	62.290,2	129715,5	165963,74	196216,4	234.797,85
JAMRA ADMINISTRADORA DE BENS PRÓPRIOS LTDA	3231689000153	FOZ DO IGUAÇU	826653	1996	30.748,0	43571,72	67273,97	72305,13	109.447,76
JULIA ADAM EMPRESA DE MINERACAO E ÁGUAS S/A	75228403000191	IRETAMA	802779	1968	18.982,7	26.406,3	31.567,6	34.670,5	38.904,0
JULIA ADAM EMPRESA DE MINERAÇÃO E ÁGUAS S/A	75228403000191	IRETAMA	826119	1997	41.480,8	57.702,6	68.981,0	75.761,4	85.012,5
JULIA ADAM EMPRESA DE MINERAÇÃO E ÁGUAS S/A	75228403000191	IRETAMA	826120	1997	4.921,5	6.846,1	8.184,2	8.988,6	10.064,6
JULIA ADAM EMPRESA DE MINERAÇÃO E ÁGUAS S/A	75228403000191	IRETAMA	826121	1997	1.195,2	1.662,6	1.987,6	2.182,9	2.444,3
JULIA ADAM EMPRESA DE MINERAÇÃO E ÁGUAS S/A	75228403000191	IRETAMA	826385	2000	3.515,3	4.890,0	5.845,8	6.420,5	7.189,0
JULIA ADAM EMPRESA DE MINERAÇÃO E ÁGUAS S/A	75228403000191	IRETAMA	826627	1998	94,5	146,7	164,7	192,3	118,5
JULIA ADAM EMPRESA DE MINERAÇÃO E ÁGUAS S/A	75228403000191	IRETAMA	826628	1998	94,5	146,7	164,7	192,3	118,5
MAESTRO AGUAS QUENTES DE BELTRAO LTDA	39819582000178	FRANCISCO BELTRÃO	826401	2007					1.904,6
MINERADORA DE ÁGUA ANA ROSA LTDA	7976975000107	MARINGÁ	826582	2002	12.309,1	23.639,3	46.298,3	48.187,6	98.537,6
MINERADORA DE AGUAS GENEBRA LTDA.	44355306000136	IGUARAÇU	826201	1994		82.280,9	124.555,2	179.112,1	139.165,5
MINERADORA DE ÁGUAS RAINHA LTDA	1310808000138	IGUARAÇU	826758	1994					
MINERADORA E DISTRIBUIDORA DE ÁGUA MINERAL SAO JOSÉ LTDA	7025619000108	ROLÂNDIA	826263	2001	5.553,6	9.843,0	13.424,1	22.426,3	38.561,7
MINERADORA SYROS LTDA	10480352000145	PEABIRU	826918	2007	10.745,9	17.419,8	19.432,6	27.724,2	68.648,1
MINERALIZADORA FONTE DE LUZ LTDA	4816712000134	PAIÇANDU	826739	2001		2.836,9	1.715,0	1.411,5	909,7
PARQUE DE ÁGUAS CANESTRARO LTDA.	73203655000130	FOZ DO JORDÃO	826263	1992		513,3	911,3	383,4	737,7
PRO TORK AGUA MINERAL LTDA	8776824000160	SIQUEIRA CAMPOS	826386	2006					3.796,7
PURA INDÚSTRIA E COMÉRCIO DE ÁGUA MINERAL LTDA EPP	9584547000156	BOCAIUVA DO SUL	826918	2001	24.799,1	35.795,0	32.577,5	28.934,5	29.653,3
RECANTO PARK HOTEL LTDA	79202719000165	FOZ DO IGUAÇU	826739	2001	29.421,4	56.533,0	56.144,8	74.770,7	80.794,7
		TOTAL NO PARANÁ			***1.342.074,6***	***1.864.048,4***	***2.216.615,7***	***3.050.670,1***	***3.500.206,6***

Fonte: ANM – Maiores_Arrecadadores CFEM,, Portal de Dados Abertos - Arrecadação CFEM e SIGMINE PARANÁ